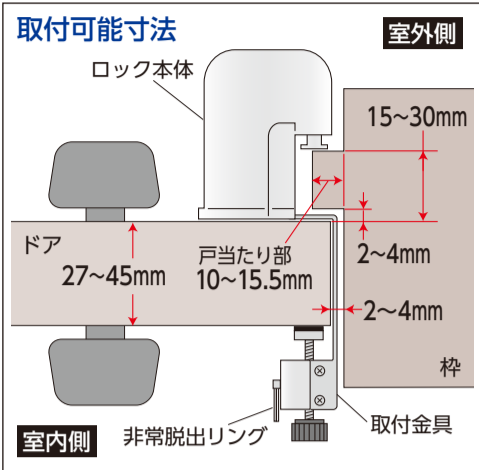


GUARD

内開き扉用

必ずご確認ください



お願い

- 屋内用に設計されております。
- 盗難予防に絶対的なものではありません。
- ドア枠の形状によって取り付けできない場合があります。
- 商品改良のため、予告なく仕様を変更する場合があります。
- その他注意事項の追加、変更が生じた場合は弊社ホームページにて告知いたしますので、定期的に関覧をお願いいたします。
- スペアキーが必要な場合は販売店もしくはメーカーにお問い合わせください。
- キーコードは同一キー仕様に対応可能です。同一キー仕様が必要な場合は販売店またはメーカーにお問い合わせください。
- ドア、ドア枠に取付痕が残る可能性があります。
- ゴムの色がドアなどに色移りする場合がありますので予めご了承ください。

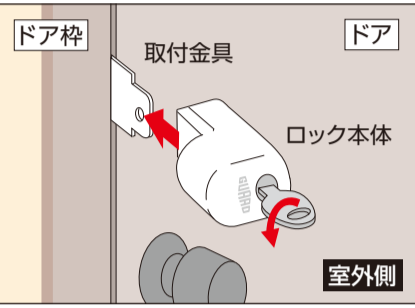
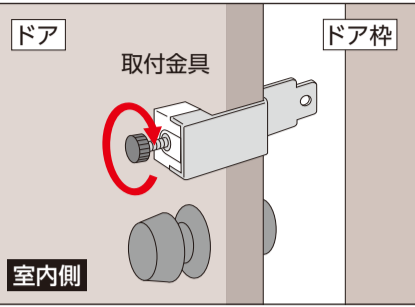
品質表示

本体部：樹脂製
 ロック部：真鍮製、クロームメッキ仕上げ
 スペーサー部：鉄製、メッキ仕上げ
 ホルダー部：ステンレス製
 非常脱出機能部：樹脂製
 キー：真鍮製、ニッケルメッキ仕上げ

こだわり設計で社会に貢献する
株式会社ガードロック
 〒561-0893 大阪府豊中市宝山町22-44
 TEL.06-6152-1830(代)
<http://www.guardlock.co.jp>

この台紙は二つ折りになっています。
 ご使用前には、必ず中面に記入の説明もすべてお読みいただき、お読みになった後は大切に保存し、必要な時にお読みください。

取付方法



スペーサー調整方法



No.560H

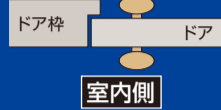


4 944415 206755

GUARD 内開き扉用

室内錠 非常脱出機能付

内開き扉用



オシャレに
プライバシー
を守る!

安心の
ディンプルキー

3本付

入られたくない部屋の 施錠に!

ドアや枠に
穴を開けなくて
取付けOK!

工具不要
賃貸物件
にも最適!

閉じ込め防止
機構付
〈非常脱出機能付〉

間違っても
中から開けられます!


「民泊」の
室内管理に!

日本製

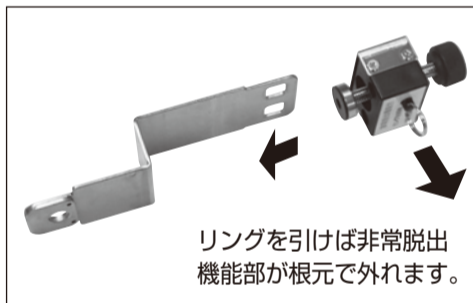
特許・意匠登録出願済

Guard Lock Co.,Ltd.

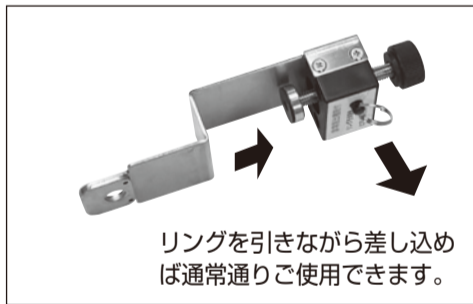
閉じ込め防止機構 (非常脱出機能) の使用方法



もしも外からロックされた場合は、リングを引きながらドアを開けてください。非常脱出機能部が根元で外れてドアが開きます。戻すときは、非常脱出機能部を差し込むと固定して通常通りで使用できます。



リングを引けば非常脱出機能部が根元で外れます。



リングを引きながら差し込めば通常通りで使用できます。

- ※取付金具をドアに固定する際は、強く締め過ぎないでください。取付後はリングを引き、取付金具がドアから外れることを確認してください。
- ※非常時において非常開閉リングを引っ張っても固くて引けない場合にはツマミを緩めてからリングを引いてください。
- ※取付金具をドアに固定した後、取付金具がドア枠に当たらないことを確認してください。
- ※非常脱出機能を使用してドアを開くと、室外側のロック本体は取り付けが外れて落下しますのでご注意ください。
- ※リングはまっすぐに引いてください。リング取付部の軸は強度が強くありませんので、捻るようにひっぱると破損する場合がありますのでご注意ください。
- ※取付金具の締め付けツマミを回して最大まで広げた後に、さらに力を加えて回すと破損の原因になりますのでご注意ください。

使用上のご注意とお知らせ

- 故障や破損、思わぬ事故やケガの原因になりますので、商品の落下にご注意ください。
- ドア、ドア枠に取付痕が残る可能性があります。また、扉への固定には傷防止部にゴム板を使用しております。ゴム板は経年変化によりゴム跡が残る可能性がありますので予めご了承ください。万一の事故、トラブルについては弊社では責任を負い兼ねますのであらかじめご了承ください。
(ドア、ドア枠に取付跡が残るのを防ぐ方法として、商品が触れる場所に養生テープなどを使用することで防げる場合があります。養生テープなどはドア、ドア枠に影響のないものを選んでください。ドア、ドア枠から養生テープなどを剥がす際には、ハガシ、キズ、ヨゴレなどにもご注意ください。)
- スペーサーを出し過ぎると外れます。外れた場合は、逆の手順で締め戻してください。
- ネジ式スペーサー先端の樹脂キャップは、引っ張ると外れます。外れた場合は再度取付してください。
- 取付金具付属のゴムはご使用とともに変形や外れる場合があります。ゴムが必要な場合は販売店もしくはメーカーにお問い合わせください。

〈長くお使いいただくために〉

- 鍵は精密部品により構成されていますが正しい使い方をすることにより長くご使用いただけます。
- キーを差し込むときは急がずに、真っ直ぐに奥まで差込んでからまわしてください。急いでキーを回す動作を繰り返すと錠前の寿命は短くなります。
- キーに刻印されている番号は個人情報です。人目に触れる場所に放置したり第三者に貸したりする行為を避けてください。
- 鍵はある日突然壊れません。キー操作に違和感を感じた時には故障の前兆ですので直ちに使用を中止し、鍵の交換をしてください。開かなくなった場合の保証は致しておりません。
- キーの設計は不特定多数の人が使用する設計になっておりません。説明書を全て読まれた個人や決められたメンバーでご使用ください。