

GUARD

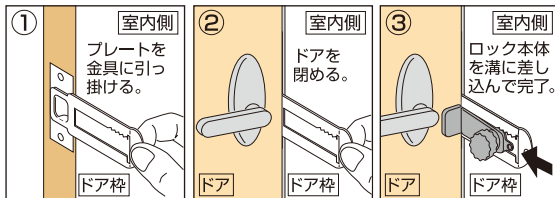
No.260

かんたん  
在宅  
ロック

室内・錠なし内開き扉専用

錠の付いていない室内ドアを簡単に  
ロックできます。

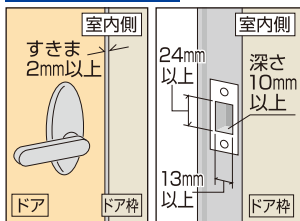
施錠方法



解錠方法

ツマミを左に回し、そのままロック本体を引き抜いてください。

必ずご確認ください。



お願い

- 錠を分解、改造しないでください。
- 閉じ込め目的等には使用しないでください。
- 防犯に絶対的なものではありません。
- ドア枠金具の形状によっては取付できない場合があります。
- 錠の付いているドアには使用しないでください。

品質表示

本 体：亜鉛合金製、塗装仕上げ  
ツ マ ミ：樹脂製  
裏 板：ステンレス製  
プレート：ステンレス製



こだわり設計で社会に貢献する  
株式会社ガードロック

〒561-0893 大阪府豊中市宝山町22-44  
TEL.06-6152-1830(代)  
<http://www.guardlock.co.jp>



台紙

プリスター：PET

GUARD

室内・錠なし  
内開き扉専用

かんたん  
在宅  
ロック

工具  
不要

特許出願済



錠なしドアを簡単にロックできる！  
扉を傷つけずに簡単に施錠できます。

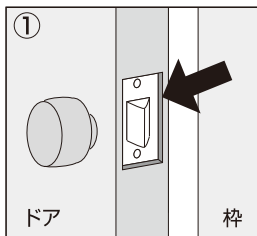
取付、取外し即OK！  
コンパクトなので持ち運びもラクラク！

Guard Lock Co.,Ltd.

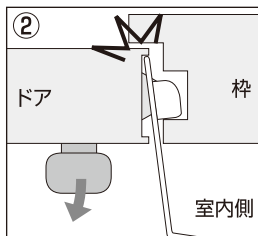
## 室内・錠なし内開き扉専用

### 必ずお読みください

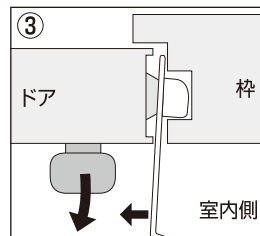
右記のようなドアの場合は、プレートが引っかかりドアが開かない状態になる可能性があります。その場合は、プレートをドア側に倒しながらドアをひくとスムーズに開けられます。



ドアの金具面が凹んでいるドアの場合（矢印の所の段差）は注意が必要です。

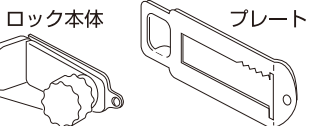


ドアを開くときにプレートが凹みに引っかかる場合があります。

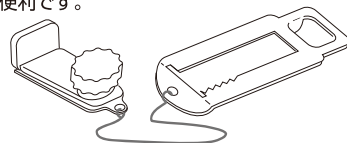


一旦ドアを元に戻して（閉めた状態）から、プレートをドア側に傾けながらドアを引くと開けられます。

ツマミを左に回せばロックが解除し、プレートから引き抜くことができます。



- ◎ロック本体とプレートを紐などでつないでおくとし紛失の心配がなく、便利です。
- ◎使わないときは、吊り下げておくことができます。



### ご注意

- 本品で手や指、身体などをケガしないように取扱いには十分御注意ください。
- 本品は床などに放置したり、お子様の手の届くところに置かず、安全な場所に保管してください。
- 本品をを落させないようにご注意ください。故障やケガの原因になります。

## 姉妹品のご案内



ワン  
ドア  
ターン  
回しも  
防止

〈工具・加工必要なし〉  
玄関ドア用補助錠  
ぼー犯錠 一般タイプ



〈既存のドアチェーンに追加するだけ。外部から施・開錠できる〉  
外開きドア用補助錠  
チェーンでロック



〈お好きな番号に設定OK!〉  
南京錠の中にキーが入る!  
レジャーロック



〈お好きな番号に設定OK!〉  
南京錠の中にキーが入る!  
キーバンカー