

GUARD
外開き一枚扉用

ぼー犯錠

一般
タイプ

取付1分・加工、工具不要
賃貸マンションに最適!

1ドア・2ロック

サムターン廻し

ピッキング

カム送り不正解錠

の対策に!



キー
5本
付き

● キー違い17万通り
● 4方向ピン

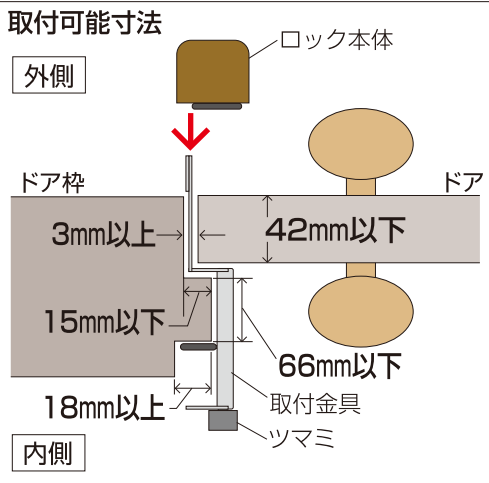
不動産業の物件管理にも最適!

Guard Lock Co., Ltd.

GUARD

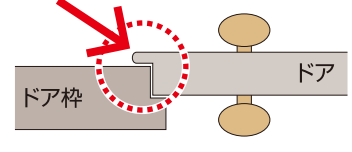
この台紙は、二つ折りになっています。ご使用前には、必ず中面に記入の説明も全てお読みになりご理解の上で使用ください。

必ずご確認ください



ご注意

このタイプのドアは取付ができません。



上記のドアにはくぼー犯錠カブセ扉用<をご利用ください。

お願い

- ※室内に人がいないことを確認してからご使用ください。
- 盗難予防に絶対的なものではありません。
- 取付金具のバリで手、指など傷つけないようにご注意ください。
- 取付金具と扉に手、指などをはさまないようにご注意ください。
- 故障の原因になりますので、ロック本体の落下にご注意ください。
- 常時、雨のかかる場所でのご使用はお控えください。
- 商品改良のため、予告なく仕様を変更する場合があります。

品質表示

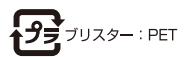
ロック本体：亜鉛合金製、塗装仕上げ
 シリンダー部：真鍮製、クロームメッキ仕上げ
 取付金具：ステンレス製
 キー：真鍮製、ニッケルメッキ仕上げ
 スペーサー：ゴム

No.551B

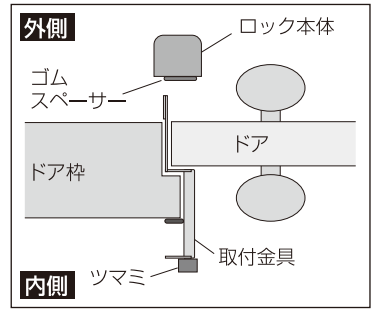
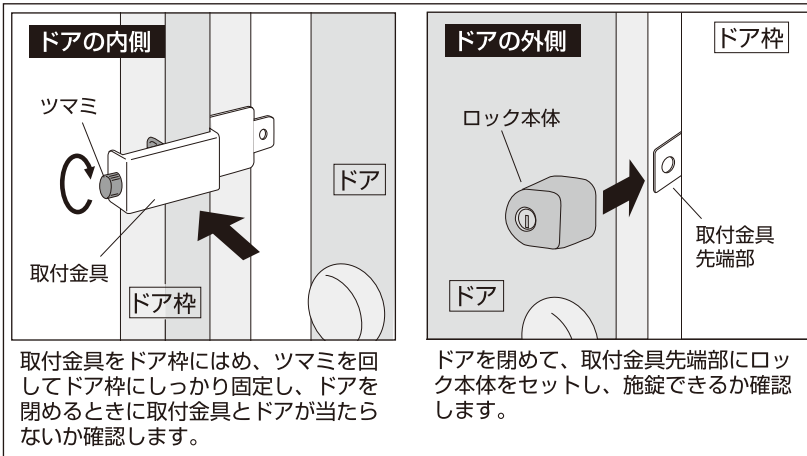


こだわり設計で社会に貢献する
株式会社ガードロック

〒561-0893 大阪府豊中市宝山町22-44
TEL.06-6152-1830(代)
<http://www.guardlock.co.jp>

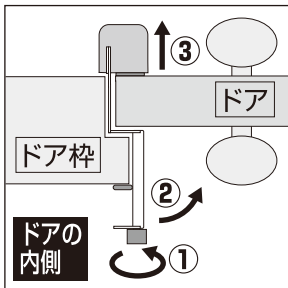


取付方法



※ロック本体の裏側にゴムスペーサーを貼付して下さい。扉とのスキマが大きいときは2枚貼り付けて下さい。

緊急時の脱出方法



- ①取付金具のツマミを充分にゆるめる。
- ②取付金具を矢印側へ曲げる。
- ③ドアをゆっくり開ける。

※上記は緊急時の脱出方法です、これにより取付金具は壊れますので使用できなくなります。

※ドアを開ける時、取付金具部が落下しないように保持して下さい。

- キーを紛失した場合に備えて必ずキーのナンバーを記録しておいてください。(キーにナンバーが入っています。)
- スペアキー、取付金具が必要な場合は販売店、もしくはメーカーにお問い合わせください。
- 同一キーも製造可能ですので、必要な場合は販売店、もしくはメーカーにお問い合わせください。

姉妹品のご案内



〈工具不要〉
物件管理ロック
一般扉用・カプセ扉用



〈工具不要・ピカエモン付き〉
物件管理ロック
一般扉用・カプセ扉用



〈好きな番号に設定OK!〉
南京錠の中にキーが入る!
キーバンカー



〈好きな番号に設定OK!〉
南京錠の中にキーが入る!
レジャーロック



〈壁掛け・携帯兼用〉
マグネットシート付
キーボックス
キー収納本数 10本・20本・30本
マグネットシートなしもあります。



〈工具不要〉
外開き一枚扉用補助錠
留守わからん錠
一般扉用・カプセ扉用・
一般扉非常脱出機能付き

帰宅時もロックを取り外さず
便利です!



〈外から施錠・開錠できる!〉
金属製外開き扉用
取替用錠付ドアチェーン



〈ドア厚&錠を選ばず
取り付けOK!〉
玄関ドア用破壊防止板
ぼー犯プレート
万能タイプ
ボールによる
こじ開けを防ぐ。