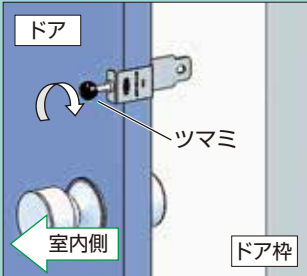
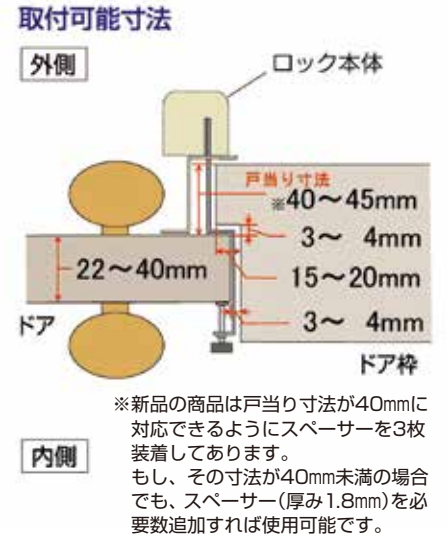


GUARD

内開き扉用

必ずご確認ください

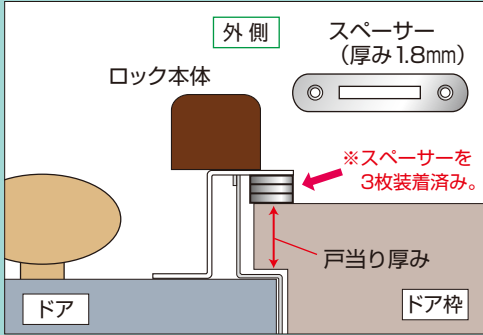
取付方法



① 取付金具をドアにはめ、ツمامミを回してドアにしっかり固定し、ドアを閉める時に取付金具とドア枠が当たらないか確認します。



② ドアを閉めて、取付金具先端部にロック本体をセットし、施錠できるか確認します。



③ ロック本体には戸当り厚み寸法の大小に対応するため、事前にスペーサー3枚を装着して使ってください。

お願い

- ※室内に人がいない事を確認してからご使用下さい。
- 盗難予防に絶対的なものではありません。
- 取付金具と扉に手、指などはさまないように、ご注意ください。
- ロック本体の落下にご注意ください。
- 常時、雨のかかる場所でのご使用はお控えください。
- 商品改良のため、予告なく仕様を変更する場合があります。
- スペアキー又はスペーサーが必要な場合は販売店もしくはメーカーにお問い合わせください。
- 扉形状による別注品金具等の製造が可能です。(一定数量が必要です。)

品質表示

ロック本体 : 亜鉛合金製、塗装仕上げ
 シリンダー部 : 真鍮製、クロームメッキ仕上げ
 取付金具&取付プレート : ステンレス製
 キー : 真鍮製、ニッケルメッキ仕上げ
 スペーサー : ステンレス

こだわり設計で社会に貢献する

株式会社ガードロック

〒561-0893 大阪府豊中市宝山町22-44
 TEL.06-6152-1830(代)
<http://www.guardlock.co.jp>



GUARD 内開き扉用

使いやすさ抜群!

物件管理 ロック

内開き扉用

【室外】

ドア枠

ドア

安心の
ディンプル錠

- キー違い17万通り
- 4方向ピン配列採用

キー
3本
 付き

設置ピッタリ度UP!
スペーサー3枚付き

簡単に1ドア、2ロック

ドアや枠に
 穴を開け
 ないで
 取付けOK!

特許出願済

Guard Lock Co., Ltd.

姉妹品のご案内

※弊社商品は大手不動産管理会社、公的機関の指定品になっております。



物件管理ロック
一般扉用



物件管理ロック
カプセル扉用



物件管理ロック
一般扉用・
ダイヤル式



物件管理ロック
カプセル扉用・
ダイヤル式



物件管理ロック
一般扉用・
ピカエモン付き



物件管理ロック
カプセル扉用・
ピカエモン付き



物件管理ロック
一般扉・ロング用



物件管理ロック
一般扉用・
4段番号錠付