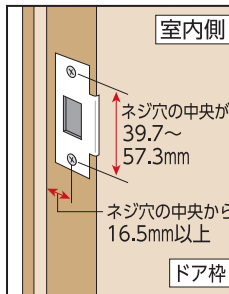


GUARD

この台紙は二つ折りになっています。
ご使用前には、必ず中面に記入の説明もすべてお読みいただき、お読みになった後は大切に保存し、必要な時にお読みください。


取付可能寸法

※必ずご確認ください



ほとんどの室内ドアに取り付けできるように設計しておりますが、念のため取付場所のサイズを確認してください。

すきまが2.5mm以下の場合でもストライクプレートを外せば取り付ける場合があります。表面のQRコードでご確認ください。



〈使用例〉



〈マグネットを使用した保管例〉

警告 心臓ペースメーカーなど医用電子機器を装着している方は、誤作動を招く恐れがありますので、マグネットは使用しないでください。

お願い

- プライバシー保護を目的に設計しています。 ○防犯に絶対的なものではありません。
- ドア枠金具の形状によっては取付できない場合があります。
- その他注意事項の追加、変更が生じた場合は弊社ホームページにて告知いたしますので、定期的に関覧をお願いいたします。
- 改良の為、予告なく仕様変更する場合がありますので予めご了承ください。
- 説明書を最後までお読みいただきご使用ください。誤った使用方法による故障、破損などの補償はできません。

品質表示
本体・ツマミ・裏板：樹脂製
プレート：ステンレス製
磁石：ネオジウム・メッキ仕上げ

こだわり設計で社会に貢献する

株式会社ガードロック

〒561-0893 大阪府豊中市宝山町22-44

TEL.06-6152-1830(代)

<http://www.guardlock.co.jp>

No.260M



4 944415 206786



プリスター
: PET

GUARD

室内・錠なし内開き扉専用

もっとかんたん ロック

取付プレート
繰り返し

直づけなので
のご使用がもっと簡単に！

ドライバ一本でOK！

ほとんどの室内ドアに
取付 OK!

プレートを
既存のネジ穴に
ネジ止め！

錠なしドアをもっと簡単にロック！

ペットの侵入をやさしく防ぐ！



ロック本体の置き場所に困らない！

使用しない時はマグネットで取付プレートに貼付けOK!

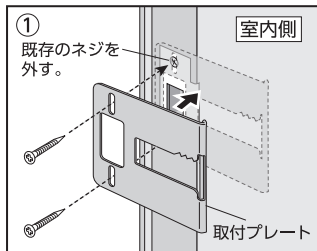
テレワークに
最適！

特許出願済

使用説明の動画がご覧になります。

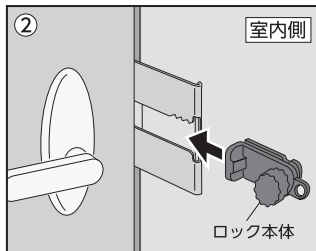
Guard Lock Co., Ltd.

取付・使用方法



① ストライクプレートを取り付けている既存のネジを外す。
取付プレートを重ねて設置して付属の特殊ネジで既存のネジ穴を利用して取付ける。

※ネジ頭をつぶす原因になるので、必ずネジに合ったドライバーをご使用ください。



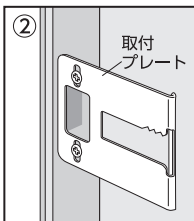
② 施錠したいときは、ロック本体を取付プレートの溝に差し込んでください。開錠するときは、ロック本体のつまみを回しながら引き抜いてください。

●すきまが2.5mm以下の場合（自己責任になります）



① 既存のストライクプレートを外す。

※既存のストライクプレートとネジは大切に保存してください。


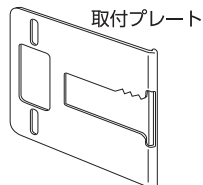
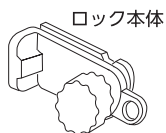


② 取付プレートを取り付ける。

すきまが2.5mm以上ない場合でもストライクプレートが面付け取付になっており、すきまが1.5mm以上あれば、ストライクプレートを外して取付プレートを取り付ければ使用可能になる場合があります。

※取付の際に、ネジの締め込み過ぎにご注意ください。取付プレートの下に空間ができる場合があります、強く締めると取付プレートが変形いたします。

セット内容



マグネットで保管



付属のマグネットを取付プレートの裏側に貼り付けておけば、ロックしないときにロック本体を貼り付けて保管することができます。置き場所に困らず紛失も予防できます。

ご注意

- 取付プレートがドア枠から突き出るため、ドアを開める際にラッチ部が閉まる直前の5～6cm手前から取付プレートに当たります。ラッチ部を引き込んだ状態で開めてください。（ドアを開けるときの同様です。）
- 付属のマグネットは強力磁石です。取り扱いには充分ご注意ください。小さなお子様が飲み込まないようにご注意ください。
- 本品で手や指、身体などをケガしないように取扱いには十分ご注意ください。
- お子様のおられるご家庭では本品を床などに放置したり、お子様の手の届くところに置かず、安全な場所に保管してください。お子様の安全上、取付プレートに保管しないなどの対応をお願いいたします。
- 本品を落下させないようにご注意ください。故障やケガの原因になります。
- 使用中に違和感を感じた場合は直ちに使用を中止し、新しいものと取り換えてください。取付けた状態でドアが開かなくなった場合は、30kg以上の加重により壊すことが可能です。
- ロック本体や取付プレートが変形した場合は直ちに使用を中止し新しいものと取り換えてください。
- 開錠時、つまみを回すと定位置で止まりますので、それ以上、力を加えて回さないでください。必要以上につまみに負担が掛かると内部部品が破損する恐れがあります。破損した場合、レールから本体が抜けなくなりますのでご注意ください。
- 破損した場合の補償はいたしておりませんので予めご了承ください。

お願い

- 錠を分解、改造しないでください。
- 閉じ込め目的等には使用しないでください。
- 錠の付いているドアには使用しないでください。
- 複数のドアで使用する場合など追加で、取付プレート、特殊ネジが必要な場合は販売店もしくはメーカーにお問い合わせください。