

物件管理 ロック



210mm

112mm
厚み 30mm



210mm

130mm
厚み 48mm


少数需要を
商品化！

扉に傷がつかないから物件管理に最適

傷をつけずにしっかりロック！

プレートの裏面にゴムがついているので
扉に傷がつかず、たくさんの物件を管理する
のに便利です。

物件管理ロックに最適な、
番号可変式南京錠です！



4 段番号錠
または、お手持
ちの南京錠で施
錠できます。



139mm

84mm
厚み 23mm



312mm

112mm
厚み 32mm

● 幅の広いドア枠にも対応できます！

- 殆どの扉に取り付け可能。

ドア枠対応厚み

* No.590 一般扉用 5mm ~ 66mm

* No.591 カプセル扉用 5mm ~ 66mm

* No.594 一般扉・ロング用 5mm ~ 165mm

- 取り付け・取り外しが工具なしで行えます。

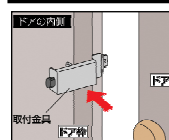
品 名	品 番	バーコードNo.	参考価格
物件管理ロック 一般扉用	No.590	4944415 204492	オープン価格
物件管理ロック カプセル扉用	No.591	4944415 204508	オープン価格
物件管理ロック 一般扉用・ロング用	No.594	4944415 204942	オープン価格
4 段番号錠	No.5600-40	4944415 205048	オープン価格

■ 品質表示

商品名 : 物件管理ロック 一般扉用／カプセル扉用／一般扉・ロング用
取付け金具 : ステンレス製
プレート : 亜鉛合金製、塗装仕上げ、ゴム付

商品名 : 4 段番号錠
ロック本体 : 亜鉛合金製、塗装仕上げ
ダイヤル部 : 亜鉛合金製、ニッケルメッキ仕上げ
シャックル部 : 鉄製、クロームメッキ仕上げ

■ 参考取付け例

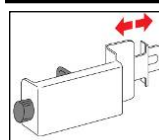


取付け金具をドア枠にはめ、ツマミを回してドア枠にしっかり固定し、ドアを閉めるときに取付け金具とドアが当たらないか確認します。



ドアを閉めて、取付け金具にプレートを差し込み、その上から南京錠を施錠して下さい。(シャックルの径は直径 10 mm まで対応できます。)

(カプセル扉用の取付け金具)



取付け金具の先端が伸縮しますので、35 mm ~ 40 mm の扉厚に対応します。また、取付け金具先端部にマグネットが入っており、鉄製枠の場合には先端部が仮止めされ使いやす設計しています。木製枠の場合は多少ガタツキがありますが、機能上問題はあります。

Guard Lock Co., Ltd.

株式会社ガードロック

こだわり設計で社会に貢献する

〒561-0893 大阪府豊中市宝山町22-44

TEL(06)6152-1830(代) FAX(06)6152-1840

URL <http://www.guardlock.co.jp>